



12^a época N^o. 552
abril 25 de 2019
ISSN0188-7807

SACETA IZTACALA

CISESVI recibe el Premio Oro de la AHA





Dr. Enrique Graue Wiechers
Rector

Dr. Leonardo Lomelí Vanegas
Secretario General

Ing. Leopoldo Silva Gutiérrez
Secretario Administrativo

Dr. Alberto Ken Oyama Nakagawa
Secretario de Desarrollo Institucional

Lic. Raúl Arcenio Aguilar Tamayo
Secretario de Prevención, Atención y Seguridad Universitaria

Dra. Mónica González Contró
Abogada General

Mtro. Néstor Martínez Cristo
Director General de Comunicación Social



Dra. Patricia Dolores Dávila Aranda
Directora

Dr. Ignacio Peñalosa Castro
Secretario General Académico

CD Rubén Muñiz Arzate
Secretario de Desarrollo y Relaciones Institucionales

Dr. Raymundo Montoya Ayala
Secretario de Planeación y Cuerpos Colegiados

CP Reina Isabel Ferrer Trujillo
Secretaria Administrativa

Dr. Juan Manuel Mancilla Díaz
Jefe de la División de Investigación y Posgrado

CP Adriana Arreola Jesús
Jefa de la División de Extensión Universitaria

Mtro. Eduardo Méndez Sandoval
Jefe del Departamento de Comunicación Social

Lic. Felix L. Miramontes Hernández
Jefe del Departamento de Diseño y Producción

Lic. Ana Teresa Flores Andrade
Responsable del Área de Periodismo

Lic. Esther López González
Periodista

Lic. Sandra Rocha Irizarri
Periodista

Lic. Edgar Arroyo Chávez
Edición y Diseño Gráfico

Pas. Jorge Luis Ávalos Hernández
Edición y Diseño Gráfico

Editorial

La capacitación para salvar vidas, es constante en nuestro campus. Sin embargo, la capacitación que el Centro Internacional de Simulación y Entrenamiento en Soporte Vital Iztacala (CISESVI) realiza de manera constante, ha sido merecedora de muchos reconocimientos en distintos niveles, gracias al trabajo y esfuerzo de quienes integran el equipo de trabajo y quienes ya han salvado una vida en peligro en nuestro campus.

Una labor incansable realizada con una profunda vocación, así es como describimos hoy a quienes trabajan esperando nunca tener que ocupar sus conocimientos, pero preparados siempre para actuar en caso de que resulte necesario y vital. En este número de gaceta, celebramos el segundo premio oro entregado por la American Heart Association y nos sentimos tranquilos de contar con un grupo de profesionistas capacitados para responder en caso de que cualquiera de nosotros lo necesite.

En estas planas no podemos dejar de registrar los eventos de festejo y conmemoración de nuestro 44 Aniversario; así la cultura y el deporte nos dan un final lleno de color que deja huella del arraigo de la generación que también escribe su historia dentro de la Universidad Nacional, en este nuestro territorio, el de la Casa Blanca, el de la Facultad de Estudios Superiores Iztacala.



Consulta esta Gaceta en línea

Gaceta Iztacala UNAM es una publicación quincenal de circulación interna, editada por la Facultad de Estudios Superiores Iztacala, Av. de los Barrios No. 1, Los Reyes Iztacala, Tlalneptla, Edo. de México, C.P. 54090. | T. 5623 1207 · 5623 1204

Editor responsable: Jefe del Departamento de Comunicación Social.
Diseño e impresión: Departamento de Diseño y Producción.

Entregan equipo clínico a la carrera de Optometría



Dos gabinetes de la Clínica de Optometría de la FES Iztacala fueron los espacios donde se instaló el equipo clínico entregado en comodato por la empresa Johnson & Johnson a la carrera, en apoyo a la formación académica de los estudiantes.



El equipo colocado en dicho espacio universitario corresponde a: dos unidades completas, dos phoropter, dos lámparas de hendidura digital, dos visión chart, un oftalmoscopio indirecto, un tonómetro y dos autorefractómetros; los cuales serán utilizados por alumnos de séptimo y octavo semestres que cursan la asignatura de Lentes de Contacto.



Durante la ceremonia de entrega, realizada en la sala de espera de dicha clínica; el Esp. Oscar Antonio Ramos Montes, jefe de la carrera de Optometría; agradeció a Johnson & Johnson el apoyo brindado e indicó que con este equipo se fortalecerá la formación de los alumnos en el área de lentes de contacto, la cual en los últimos dos años ha tenido un importante crecimiento tanto en el número de sus académicos como de los pacientes atendidos. Señaló que con ello se continuará la promoción de la función sustancial de los optometristas que es la disminución de la discapacidad visual.



Al tomar la palabra, el Dr. Nelson Merchán, gerente de Educación Profesional de Johnson & Johnson Vision, indicó que este momento marca la historia de las alianzas universidad-empresa favoreciendo el proceso de enseñanza y aprendizaje en el área de lentes de contacto. Expresó que están conscientes de que los profesionales en formación deben tener siempre un aprendizaje en el mejor ambiente tecnológico que los perfile como verdaderos actores en salud.

En representación de la Directora de Iztacala, el Dr. Ignacio Peñalosa Castro, Secretario General Académico; se refirió al compromiso que la carrera tiene para formar mejores profesionistas y ejemplo de ello, dijo, es la continua preparación y crecimiento de su planta académica, así como el impulso a la investigación; y con el apoyo brindado por Johnson & Johnson, indicó, la comunidad estudiantil alcanzará mejores niveles de formación.

Reporte: Esther López
Fotografía: David Santana

Abordan en congreso intervenciones de la Terapia Familiar

Durante dos días, el Aula Magna de nuestra Facultad albergó la actividad del 2º Coloquio de la Residencia en Terapia Familiar Sistémica: Intervenciones Útiles, organizado por dicha residencia de la maestría en Psicología.

En esta ocasión, las actividades programadas fueron: conferencia magistral "Dilemas de cambio-no cambio en la terapia", dictada por la Mtra. Ofelia Desatnik Miechimsky, responsable de la residencia en Iztacala. Cinco mesas que abordaron temas como: La terapia sistémica ante problemas relacionados con la violencia y Abordaje sistémico ante condiciones particulares de vulnerabilidad y secretos peligrosos en las familias, entre otros; además de realizarse el panel de discusión: Impacto de la formación sistémica en las competencias de terapeutas, y el de preguntas: Equipo de supervisión clínica.

Durante la ceremonia inaugural, la Mtra. Ofelia Desatnik señaló que en esta actividad, se aborda el trabajo realizado por los ponentes, en su mayoría egresados de este programa de posgrado, quienes comparten las experiencias que han tenido después de haberse formado en esta perspectiva. "Es una oportunidad para todos escuchar las acciones profesionales que han tenido los terapeutas sistémicos en la comunidad; pensamos que esto podría aportar a la visión que se tiene sobre nuestra importante profesión y sobre las posibles aportaciones que podamos dar ante la problemática personal y social que muchas personas viven".

En su mensaje, la Dra. Patricia Dávila Aranda, Directora de la FES Iztacala, destacó la importancia de este tipo de eventos académicos porque son un medio para acercar a los interesados en la Terapia Familiar, a través de la experiencia de quienes ya trabajan en el rubro. Indicó que esta actividad es parte de alguien que está en formación académica pero también de quien ya ejerce porque todo profesionista necesita estar siempre en constante renovación y aprendizaje, muchas veces por medio de la experiencia de otros.

Reporte: Esther López
Fotografía: David Santana



La carrera de Psicología aplicó su primer examen departamental

Como resultado de lo establecido en el nuevo plan de estudios de la carrera de aplicar exámenes departamentales en las asignaturas que conforman el módulo teórico, el pasado 3 de abril se realizó el primer examen parcial en las materias de Tradiciones Teóricas I y II.

En plática con este órgano informativo, la Dra. Alba Luz Robles Mendoza, Jefa de la Carrera, mencionó que el objetivo de efectuar exámenes departamentales es para validar la eficiencia del proceso enseñanza aprendizaje desde los conocimientos y habilidades que adquiere el alumno hasta la aplicabilidad del temario por parte del profesorado.

Señaló que la realización de este primer examen se hizo en impreso a más de 600 alumnos, tanto del turno matutino como vespertino. Los requisitos para presentarlo eran que el alumno mostrara una identificación con foto, la tira de materias validada y ser puntual a la prueba, con una tolerancia de 15 minutos.

Fueron 20 reactivos los que integraron este examen, ya que los profesores de las asignaturas decidieron aplicar otro parcial el próximo 3 de junio, principalmente porque en éstas se revisan las seis tradiciones que contempla la currícula: Conductual, Cognitivo Conductual e Interconductual, Psicoanálisis y Teoría Social, Sociocultural y de la Actividad, Complejidad y Transdisciplina, Existencial Humanista y Cognoscitivismo. Se espera que para la siguiente aplicación sea de forma electrónica y con mayor número de reactivos seleccionados del banco que los profesores están construyendo en la materia.



Más adelante, mencionó que el próximo 30 de mayo se aplicará el examen departamental de la asignatura Dimensión Biológica I y II. En ese sentido, comentó que la intención es contar con los exámenes departamentales del módulo teórico del primero al cuarto semestre para su aplicación cada ciclo escolar y empezar a elaborar las pruebas del 3º y 4º semestre.

Finalmente, manifestó que esta iniciativa favorecerá en la elaboración del examen general de conocimientos para incorporarlo como una opción de titulación de las ocho con las que cuenta la disciplina.

Reporte: Ana Teresa Flores Andrade
Fotografía: David Santana Olea

6o. Encuentro Odontológico en la FESI




Con una amplia participación inició el 6o. Encuentro Odontológico en la FESI, inaugurado por el Dr. Ignacio Peñalosa Castro, Secretario General Académico de nuestra Facultad. A su decir, este encuentro logra unir a la comunidad odontológica en todos los niveles: licenciatura, servicio social, posgrado e investigación.

Las actividades que se presentan incrementaron del año pasado al actual y se impartirán en las aulas de la Unidad de Seminario y en el Centro Cultural Iztacala, recintos en donde toda la comunidad de cirujanos dentistas de la FESI y los alumnos podrán unirse bajo su disciplina.

Por su parte, la Esp. Rossana Senties Castellá, jefa de la carrera, destacó la participación de ponentes de otras entidades universitarias como la Facultad de Odontología y la Escuela Nacional de Estudios Superiores León quienes, sin duda, amplían la concepción de enseñanza, práctica y aprendizaje en la salud bucal.

Finalmente, la CP Adriana Jesús Arreola, jefa de la División de Extensión Universitaria, felicitó el trabajo en conjunto que se logra entre docentes, investigadores y alumnos, siendo estos últimos la parte fundamental del Encuentro y todas las actividades que suceden en esta Facultad.

Reporte y fotografía: Sandra R. Irizarri



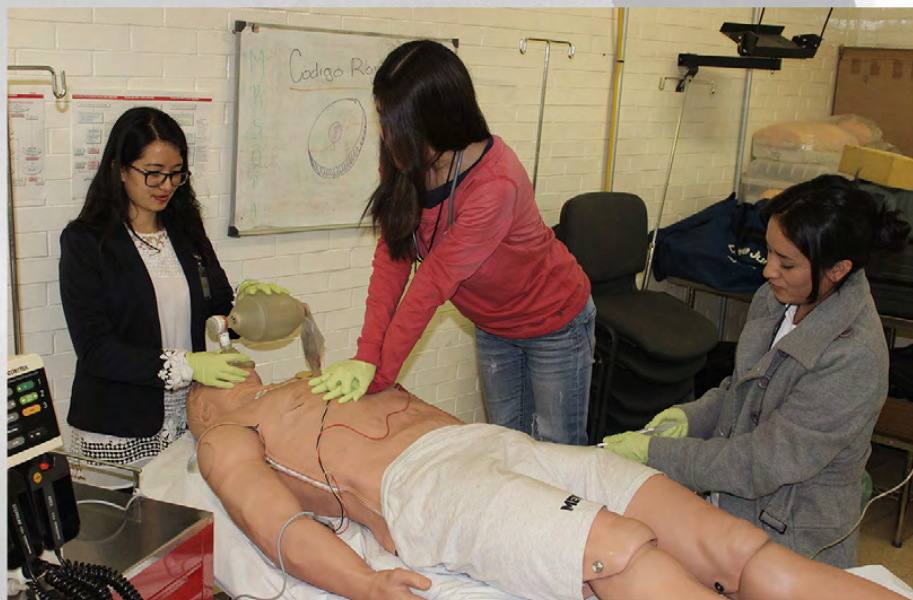


Por segunda ocasión el CISESVI recibe el Premio Oro de la AHA

El Centro Internacional de Simulación y Entrenamiento en Soporte Vital Iztacala (CISESVI), incorporado a los 45 centros que la American Heart Association (AHA) tiene en el país, recibió por segunda ocasión el Premio Oro por las más de 10 mil personas que capacitó con los cursos de este organismo.

Fue el pasado 19 de marzo que le entregaron, de manos de la Dra. Wanda Miranda Barreto, Directora Regional de Latinoamérica, el Caribe e Iberoamérica junto con los responsables de los otros centros que lo recibieron Centro de Simulación y Destrezas Médicas (CESIDEM) y EDUVESA. Cabe mencionar que el primero es coordinado por el primer pasante del CISESVI, el Dr. Víctor Armando Hernández Ramírez.

El MC Mario Alberto Juárez Millán, Coordinador del Centro Internacional avalado por la American Heart Association (AHA), señaló que este logro de capacitar a este número de personas es gracias al esfuerzo y dedicación de las coordinadoras operativas del centro, las MC Brenda Ofelia Jay Jiménez y Nallely Aguilar Marchand, junto con los instructores, (pasantes y egresados de la carrera de Médico Cirujano y Enfermería), así como a la continuidad que se le ha dado al proyecto por parte de la jefatura de carrera y la dirección de este plantel. En ese sentido, refrendó su compromiso con la AHA y la Universidad, de seguir manteniendo la calidad en el nivel de capacitación y posicionando a Iztacala como referente en este campo de la Simulación Clínica, porque es un área de oportunidad laboral para los médicos.





Más adelante, indicó que, tras la petición que hizo la AHA de ampliar la cobertura de capacitación en las escuelas de nivel básico para generar una cultura en Soporte Vital Básico, la intención es materializarla con el equipo de trabajo del CISESVI y los 15 sitios con los que cuenta en la Ciudad de México y otros estados de la República Mexicana.

Por su parte, Brenda Jay comentó que además de los cursos que se imparten avalados por la AHA (Soporte Vital Básico (BLS), Soporte Cardiovascular Avanzado (ACLS), Soporte Vital Avanzado Pediátrico (PALS) y Reanimación Neonatal) se promueven talleres de simulación para todas las carreras, en específico para Médico Cirujano y Enfermería.

Agregó que eran 14 los que se ofertaban, pero desde enero de este año se incluyeron los siguientes: Diálisis Peritoneal, Exploración Ginecológica, Exploración de Mama, Exploración Prostática, Cateterismo Vesical Masculino y Femenino, Exploración Ótica y Exploración de Fondo de Ojo e indicó que con la modificación del nuevo plan de estudios, tres de ellos son curriculares orientados en soporte Vital General en Adultos y para Niños.

Finalmente, el Dr. René Adolfo Méndez Cruz, jefe de la Carrera de Médico Cirujano, se congratuló porque el CISESVI, certificado el año pasado por el organismo que otorga este premio, haya conseguido el Premio Oro por segunda ocasión, lo que constata el compromiso y arduo trabajo desempeñado por los coordinadores y pasantes en servicio social en turno, por ello los exhortó a seguir manteniendo este ímpetu e interés reflejado desde la apertura de éste en enero de 2011.

Reporte: Ana Teresa Flores Andrade
Fotografía: Esther López



Movilidad estudiantil en la FESI

La movilidad estudiantil nacional e internacional es un instrumento valioso y estratégico para lograr impulsar el crecimiento de la excelencia académica del alumno al incorporarse a las actividades estudiantiles en otra universidad o institución. Este mecanismo está dirigido a promover experiencias académicas y culturales a las que ofrece la institución de origen de los estudiantes, con el propósito de ampliar su visión del mundo y desarrollar habilidades para la comunicación intercultural.

En este ámbito, la Casa Blanca (Iztacala) ha dedicado parte de sus actividades a gestionar la movilidad de sus estudiantes con el apoyo de diferentes programas, lo cual ha venido creciendo dada su trascendencia; es así que para dar un panorama sobre ello a continuación se presentan diversos números correspondientes al periodo de 2012 a 2018.

Número de becas otorgadas del 2012 a 2018 = **579** (movilidad nacional e internacional)

Número de becas por año:



2012 = **28**

2013 = **36**

2014 = **53**

2015 = **98**

2016 = **138**

2017 = **73**

2018 = **153**

Becas de movilidad nacional = **28** (Todas las becas fueron otorgadas por el programa de SANTANDER ECOES)

Becas de movilidad internacional = **551**

Universidades Nacionales = **11**

Universidades del mundo = **127**

Países del mundo = **26**



Número de programas de movilidad estudiantil = **7**

Número de becas otorgadas por programa:

1. Movilidad Estudiantil Internacional (UNAM-DGECI) = **240**
2. Becas de Excelencia Académica del Estado de México = **101**
3. Proyecta 100 000 DGECI = **13**
4. Proyecta 100 000 Estado de México = **53**
5. Proyecta 10 000 Estado de México = **94**
6. Becas Métodos de Investigación al Extranjero UNAM-FUNAM-SEP = **50**
7. Movilidad Estudiantil SANTANDER ECOES = **28**

Becas por carrera:

Biología = **102**

Cirujano Dentista = **70**

Médico Cirujano = **106**

Psicología = **202**

Enfermería = **75**

Optometría = **24**

Las universidades receptoras en México:

1. Universidad Autónoma de Baja California (**5**)
2. Universidad de Guadalajara (**5**)
3. Universidad Autónoma de Nuevo León (**4**)
4. Universidad Autónoma de Yucatán (**3**)
5. Universidad Autónoma de Aguascalientes (**2**)
6. Unidad Multidisciplinaria de Docencia e Investigación (SISAL) Yucatán (**2**)
7. Universidad Autónoma de Baja California Sur (**2**)
8. Universidad de Guanajuato (**2**)
9. Universidad de Quintana Roo (**1**)
10. Benemérita Universidad Autónoma de Puebla (**1**)
11. Universidad de Ciencias y Artes de Chiapas (**1**)

Los cinco países de preferencia para movilidad internacional, por el número de universidades receptoras:

1. Colombia (**23**)
2. España (**22**)
3. Chile (**13**)
4. Estados Unidos (**11**)
5. Canadá (**11**)

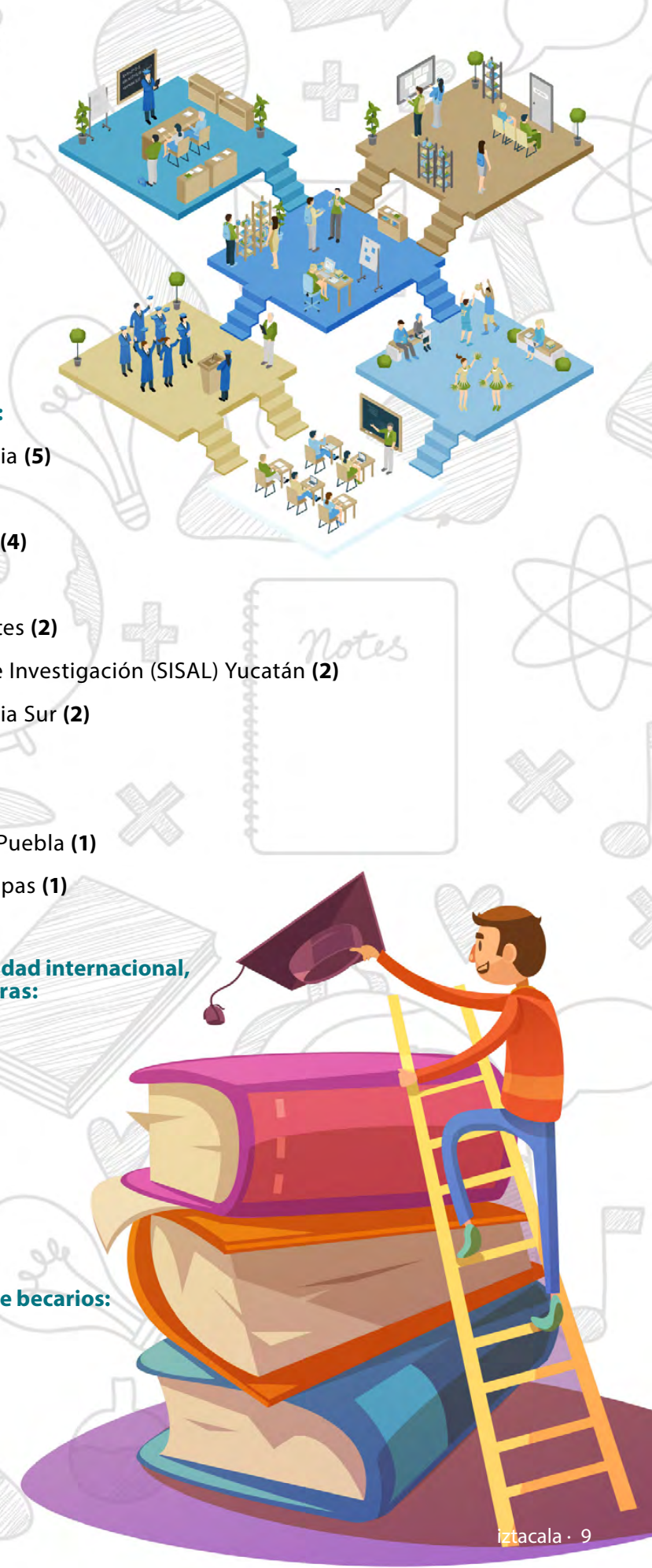
Los países receptores con mayor número de becarios:

Canadá (**112**)


Colombia (**90**)

España (**89**)

Estados Unidos (**70**)



Se instalan botones de emergencia en el campus central y en las clínicas periféricas



Para atender las contingencias que se puedan presentar en nuestro campus universitario, desde atención médica, prevención del delito e integridad física, se instalaron 279 botones de emergencia en los 74 módulos sanitarios tanto del campus central, como de las ocho clínicas periféricas.

En entrevista con el Secretario de Desarrollo y Relaciones Institucionales, CD Rubén Muñoz Arzate, explicó que esta iniciativa forma parte de la estrategia de seguridad que la FESI puso en marcha con apoyo del Dr. Enrique Graue Wiechers, rector de nuestra máxima casa de estudios, quien otorgó a la Facultad recursos para que este proyecto se consolidara.

Indicó que el protocolo de actuación cuando se oprime el botón, es acudir a éste módulo de sanitarios de manera inmediata para atender la contingencia y, una vez hecho esto, desactivarlo. Las áreas de Superintendencia, Unidad Jurídica, Unidad de Sistemas y Telecomunicaciones, de Vigilancia y de Protección Civil son las encargadas de atender las emergencias.

También mencionó que para esta administración, desde su primera gestión, ha sido un objetivo primordial el mantener el campus en condiciones óptimas con la realización de diversas acciones, entre ellas, el mantenimiento de sus instalaciones (eléctricas y de gas), la poda de árboles, la colocación de cámaras y luminarias, los sistemas de alertamiento sísmico, la señalización del campus y la conformación de la Red de Atención Médica. En ese sentido, exhortó a la comunidad iztaccalteca a cuidar estos dispositivos, monitoreados en tiempo real, porque contribuyen a que Iztacala sea un campus más seguro.

Reporte: Ana Teresa Flores Andrade
Fotografía: David Santana Olea

Gimnastas de la FESI consiguen dos medallas en los juegos universitarios



El equipo de gimnastas de la Facultad, desde hace tiempo, se ha destacado en competencias independientes o escolares en las que se inscriben como una forma de probar su desarrollo deportivo.

De igual manera, en cada una de las ediciones de juegos universitarios se presentan logrando posiciones destacadas; en esta ocasión no fue la excepción, ya que dos de los gimnastas que entrenan en la FESI lograron un tercer y un segundo lugar.

Arely Flores y Daniel Farfán fueron los ganadores de las preseas, entregadas el pasado 9 de marzo en el frontón cerrado de Ciudad Universitaria en las disciplinas de salto y aparato de caballo con arzones, respectivamente.

Este equipo se destaca por la solidaridad entre sus integrantes quienes en todo momento se impulsan y aplauden cada uno de sus éxitos, por lo que, felicitamos a estos dos representantes y sabemos que pronto, comenzaran a llenar el medallero en este nuevo nivel.

Reporte: Sandra R. Irizarri
Fotografía: David Santana





Control Absoluto vibró con la FESI

El viernes 5 de abril, la explanada de la entrada principal de nuestra Facultad vibró con el concierto ofrecido por **Control Absoluto**, un grupo compuesto por cuatro jóvenes universitarios. Estos chicos son la muestra que la música y el estudio pueden ir de la mano; dos futuros ingenieros químicos; un odontólogo y un músico lograron desde hace tres años unir sus aficiones, ideas y sentimientos creando el grupo que dio un espectáculo de festejo por el 44 aniversario de la FESI, despertando el entusiasmo de los estudiantes quienes fueron parte de la presentación con brincos, aplausos y hasta coreando algunos coros.

Amanecer, Éther, Efecto y Esencia fueron algunas de las canciones que compartieron con la comunidad de la FESI quienes durante poco más de una hora, a través de la música cantaron, aplaudieron y sacaron el estrés de ser joven, estudiante y universitario.

Reporte: Sandra R. Irizarri
Fotografía: Rodrigo Castillo



“Amo sin saber cómo” obra expuesta en Iztacala

Cuerpos femeninos y masculinos, corazones, miradas, rostros delineados con la técnica de tinta china y plumillas, conforman la Exposición Arte Contemporáneo “Amo sin saber cómo” de la artista Rosa Esmeralda Espinosa de los Monteros Alatorre.

En el acto inaugural de esta muestra, llevada a cabo en la Galería del Centro Cultural el pasado 1 de abril, la autora, reconocida como la primera mujer latinoamericana en formar parte del Acervo de Arte en la Biblioteca de Alejandría en Egipto expresó

... el amor es un todo, un sentimiento que va desde el dolor hasta el sentimiento más puro.

Por ello espera que esta exhibición, resultado de su trabajo de los últimos 10 años y conformada por 25 cuadros sea del agrado de toda la comunidad.

Por su parte, la Mtra. Aglae Vaquera Méndez, Coordinadora de Promoción Cultural y Divulgación de la Ciencia, agradeció a la autora por compartir su obra en este recinto universitario que es su casa y la invitó a seguirlo haciendo, porque es un artista que transmite su sensibilidad y pasión en cada obra expuesta.





Esmeralda es una artista nacida hace cuatro y media décadas en la Ciudad de México. Estudió en la Esmeralda y en la Escuela de artesanías; ha presentado 29 exposiciones tanto individuales como colectivas y se hizo acreedora a un homenaje por Trayectoria e Innovación en las Artes.

Es un claro ejemplo de lo que tanto se menciona en el mundo de las Bellas Artes “Las artes plásticas escogen a la persona, no la persona al oficio”, esto la hace una productora innata, pero también una artista singular con gran calidad humana y que constantemente trabaja en beneficio de las artes.

La obra estará exhibida hasta el mes de mayo como parte de los festejos del 44 aniversario de nuestra Facultad.

Reporte: Ana Teresa Flores Andrade
Fotografía: David Santana Olea





CONOCE NUESTRA oferta académica



Informes

deunam.iztacala.unam.mx

educacioncontinua@campus.iztacala.unam.mx

5623 1143 / 1182 / 1188 / 1339



CIRUJANO DENTISTA

PSICOLOGÍA

ENFERMERÍA

OPTOMETRÍA

MULTIDISCIPLINA